

Fiorenzato



Un molino para **toda la vida**

Fiabilidad
Calidad en molienda
Exactitud de dosis
Productividad
Diseño

A coffee grinder to last a lifetime

Reliability
Grinding quality
Exact doses
Productivity
Design



ascaso
BARCELONA



Gama de molinos de café espresso profesionales de alta calidad. Diseñados para trabajar en condiciones extremas, donde el consumo de café es muy elevado. Calidad, fiabilidad, simplicidad de uso, baja rumorosidad y con un diseño elegante. Un molino para toda la vida.

Top-quality professional espresso coffee grinders. Designed to work in extreme conditions with high coffee consumption. Quality, reliability, ease of use, quiet running and elegant design. A grinder to last a lifetime.

Dosificador Dosser



NANO F4 P.V.P.
MOLF14 700,00€

Potencia: 250 W - 1400 rpm
Capacidad tolva: 0,5 Kg
Fresas: 58 Ø
Calidad cuerpo: Aluminio
Peso: 10 Kg
Alto/ancho/profundo: 473/169/240

Power: 250 W - 1400 rpm
Hopper capacity: 0,5 Kg
Burrs: 58 Ø
Body: Aluminium
Weight: 10 Kg
Height/width/depth: 473/169/240

F5 P.V.P.
MOLF.2 780,00€

Potencia: 350 W - 1350 rpm
Capacidad tolva: 1,5 Kg
Fresas: 64 Ø
Capacidad dosificador: 250 gr
Calidad cuerpo: Aluminio
Peso: 14 Kg
Alto/ancho/profundo: 615/230/270

Power: 350 W - 1350 rpm
Hopper capacity: 1,5 Kg
Burrs: 64 Ø
Doser capacity: 250 gr
Body: Aluminium
Weight: 14 Kg
Height/width/depth: 615/230/270

F6 P.V.P.
MOLF.3 1.100,00€

Potencia: 650 W - 1400 rpm
Capacidad tolva: 1,5 Kg
Fresas: 83 Ø
Capacidad dosificador: 250 gr
Calidad cuerpo: Aluminio
Peso: 16 Kg
Alto/ancho/profundo: 670/230/270

Power: 650 W - 1400 rpm
Hopper capacity: 1,5 Kg
Burrs: 83 Ø
Doser capacity: 250 gr
Body: Aluminium
Weight: 16 Kg
Height/width/depth: 670/230/270

Electronic



NANO F4E P.V.P.
MOLF15 770,00€

Potencia: 250 W - 1400 rpm
Capacidad tolva: 0,5 Kg
Fresas: 58 Ø
Horquilla: Regulable
Calidad cuerpo: Aluminio
Peso: 9 Kg
Alto/ancho/profundo: 473/169/240

Power: 250 W - 1400 rpm
Hopper capacity: 0,5 Kg
Burrs: 58 Ø
Fork: Adjustable
Body: Aluminium
Weight: 9 Kg
Height/width/depth: 473/169/240



F64E P.V.P.
MOLF.8 970,00€

Potencia: 350 W - 1350 rpm
Capacidad tolva: 1,5 Kg
Fresas: 64 Ø
Calidad cuerpo: Aluminio
Peso: 13 Kg
Alto/ancho/profundo: 670/230/270

Power: 350 W - 1350 rpm
Hopper capacity: 1,5 Kg
Burrs: 64 Ø
Body: Aluminium
Weight: 13 Kg
Height/width/depth: 670/230/270



F64EVO P.V.P.
MOLF30 1.050,00€

Potencia: 350 W - 1350 rpm
Capacidad tolva: 1,5 Kg
Fresas: 64 Ø
Calidad cuerpo: Aluminio
Peso: 13 Kg
Alto/ancho/profundo: 670/230/270

Power: 350 W - 1350 rpm
Hopper capacity: 1,5 Kg
Burrs: 64 Ø
Body: Aluminium
Weight: 13 Kg
Height/width/depth: 670/230/270

Electronic / Shop



F83E P.V.P.
MOLF10 **1.340,00€**

Potencia: 650 W - 1350 rpm
Capacidad tolva: 1,5 Kg
Fresas: 83 Ø
Calidad cuerpo: Aluminio
Peso: 15 Kg
Alto/ancho/profundo: 670/230/270

Power: 650 W - 1350 rpm
Hopper capacity: 1,5 Kg
Burrs: 83 Ø
Body: Aluminium
Weight: 15 Kg
Height/width/depth: 670/230/270

F71KE (CÓNICO E) P.V.P.
MOLF17 **2.800,00€**

Potencia: 850 W - 350 rpm
Fresas: 71 Ø - CÓNICAS
Calidad cuerpo: Aluminio
Capacidad tolva: 1,5 Kg
Peso: 20 Kg
Alto/ancho/profundo: 670/230/270

Power: 850 W - 350 rpm
Burrs: 71 Ø - CONICAL
Body: Aluminium
Hopper capacity: 1,5 Kg
Weight: 20 Kg
Height/width/depth: 670/230/270

F6D (SHOP TIENDA) P.V.P.
MOLF.7 **930,00€**

Potencia: 650 W - 1400 rpm
Capacidad tolva: 1,5 Kg
Fresas: 83 Ø
Calidad cuerpo: Aluminio
Peso: 15 Kg
Alto/ancho/profundo: 670/230/270

Power: 650 W - 1400 rpm
Hopper capacity: 1,5 Kg
Burrs: 83 Ø
Body: Aluminium
Weight: 15 Kg
Height/width/depth: 670/230/270

Electronic White



NANO F4E P.V.P.
MOLF23 770,00€

Potencia: 250 W - 1400 rpm
Capacidad tolva: 0,5 Kg
Fresas: 58 Ø
Horquilla: Regulable
Calidad cuerpo: Aluminio
Peso: 9 Kg
Alto/ancho/profundo: 473/169/240

Power: 250 W - 1400 rpm
Hopper capacity: 0,5 Kg
Burrs: 58 Ø
Fork: Adjustable
Body: Aluminium
Weight: 9 Kg
Height/width/depth: 473/169/240

F64E P.V.P.
MOLF21 970,00€

Potencia: 350 W - 1350 rpm
Capacidad tolva: 1,5 Kg
Fresas: 64 Ø
Calidad cuerpo: Aluminio
Peso: 13 Kg
Alto/ancho/profundo: 670/230/270

Power: 350 W - 1350 rpm
Hopper capacity: 1,5 Kg
Burrs: 64 Ø
Body: Aluminium
Weight: 13 Kg
Height/width/depth: 670/230/270

F64EVO P.V.P.
MOLF22 1.050,00€

Potencia: 350 W - 1350 rpm
Capacidad tolva: 1,5 Kg
Fresas: 64 Ø
Calidad cuerpo: Aluminio
Peso: 13 Kg
Alto/ancho/profundo: 670/230/270

Power: 350 W - 1350 rpm
Hopper capacity: 1,5 Kg
Burrs: 64 Ø
Body: Aluminium
Weight: 13 Kg
Height/width/depth: 670/230/270

Electronic Black



Ø 58
1 DOSIS
1 DOSE
4,8 sec.

Ø 64
1 DOSIS
1 DOSE
4 sec.

Ø 64
1 DOSIS
1 DOSE
2,3 sec.

NANO F4E P.V.P.
MOLF45 770,00€

Potencia: 250 W - 1400 rpm
Capacidad tolva: 0,5 Kg
Fresas: 58 Ø
Horquilla: Regulable
Calidad cuerpo: Aluminio
Peso: 9 Kg
Alto/ancho/profundo: 473/169/240

Power: 250 W - 1400 rpm
Hopper capacity: 0,5 Kg
Burrs: 58 Ø
Fork: Adjustable
Body: Aluminium
Weight: 9 Kg
Height/width/depth: 473/169/240

F64E P.V.P.
MOLF38 970,00€

Potencia: 350 W - 1350 rpm
Capacidad tolva: 1,5 Kg
Fresas: 64 Ø
Calidad cuerpo: Aluminio
Peso: 13 Kg
Alto/ancho/profundo: 670/230/270

Power: 350 W - 1350 rpm
Hopper capacity: 1,5 Kg
Burrs: 64 Ø
Body: Aluminium
Weight: 13 Kg
Height/width/depth: 670/230/270

F64EVO P.V.P.
MOLF31 1.050,00€

Potencia: 350 W - 1350 rpm
Capacidad tolva: 1,5 Kg
Fresas: 64 Ø
Calidad cuerpo: Aluminio
Peso: 13 Kg
Alto/ancho/profundo: 670/230/270

Power: 350 W - 1350 rpm
Hopper capacity: 1,5 Kg
Burrs: 64 Ø
Body: Aluminium
Weight: 13 Kg
Height/width/depth: 670/230/270

Electronic With Scale



F64 EVO XGI P.V.P.
MOLF58 1.790,00€

Potencia: 350 W - 1350 rpm
Capacidad tolva: 1,5 Kg
Fresas: 64 Ø
Calidad cuerpo: Aluminio
Peso: 18 Kg
Alto/ancho/profundo: 635/255/320

Power: 350 W - 1350 rpm
Hopper capacity: 1,5 Kg
Burrs: 64 Ø
Body: Aluminium
Weight: 18 Kg
Height/width/depth: 635/255/320



F83 EVO XGI P.V.P.
MOLF62 2.100,00€

Potencia: 650 W - 1350 rpm
Capacidad tolva: 1,5 Kg
Fresas: 83 Ø
Calidad cuerpo: Aluminio
Peso: 20 Kg
Alto/ancho/profundo: 700/255/320

Power: 650 W - 1350 rpm
Hopper capacity: 1,5 Kg
Burrs: 83 Ø
Body: Aluminium
Weight: 20 Kg
Height/width/depth: 700/255/320

Eco-Filter



F4 ECO
MOLF.4 P.V.P. **550,00€**

Potencia: 250 W - 1400 rpm
Capacidad tolva: 0,5 Kg
Fresas: 58 Ø
Horquilla: Regulable
Calidad cuerpo: Aluminio
Peso: 10 Kg
Alto/ancho/profundo: 473/169/240

Power: 250 W - 1400 rpm
Hopper capacity: 0,5 Kg
Burrs: 58 Ø
Fork: Adjustable
Body: Aluminium
Weight: 10 Kg
Height/width/depth: 473/169/240




F4 FILTER
MOLF37 P.V.P. **660,00€**

Potencia: 250 W - 1350 rpm
Capacidad tolva: 250 gr
Capacidad vaso café molido: 100 gr
Fresas: 64 Ø
Horquilla: Regulable
Calidad cuerpo: Aluminio
Peso: 11 Kg
Alto/ancho/profundo: 473/169/240

Power: 250 W - 1350 rpm
Hopper capacity: 250 g
Ground coffee container capacity: 100 g
Burrs: 64 Ø
Fork: Adjustable
Body: Aluminium
Weight: 11 Kg
Height/width/depth: 473/169/240

OPCIONAL
OPTIONAL



Horquilla regulable
Adjustable Fork



Temporizador para configurar tiempo dosis.
Timer to set dose time.



Tolva 250 gr.
Coffee beam hopper 250 g



Regulación molienda micrométrica
Micrometric grinding adjustment



Leva bloca vaso
Beaker locking lever



Display (3 programas memorizables)
Touch display (3 memory programs)

Características técnicas Technical characteristics

Comunes a todos los modelos Common to all models



Regulación molienda micrométrica.
Las fresas trabajan siempre en plano (ajuste con 3 muelles)

Micrometric grinding adjustment.
The burrs are always working flat. (Adjustment with three springs)



Cuerpo de aluminio.
Bandeja extraíble en acero inoxidable.

Aluminium body.
Removable stainless steel drip tray.



Tolva irrompible de 1,5 Kg. de capacidad.
Unbreakable hopper.



Dispositivo bloqueo graduador molienda/ tolva (molinos fresas Ø 83).

Ring nut lock - coffee bean hopper lock (grinders with burrs Ø 83)



2 prensa café Ø 57 y Ø 53 mm.
Horquilla aluminio para cualquier tipo de portafiltro.

Two tampers: Ø 57 and Ø 53 mm.
Aluminium fork for all kind of filter holder.

Solo modelos eléctricos Only electric models



Display touch:

- Cafés hechos durante el día, la semana, mes o toda la vida del molino.
- Avisa cuando alcanza el valor que hemos configurado (cambio de fresas).
- Control del tiempo de molido de 1 o 2 cafés.
- Selección de hasta 6 idiomas (IT, EN, FR, POR, AL, ESP) y configuraciones varias.
- Indica humedad, temperatura ambiente y otras muchas funciones.

Display touch:

- Number of coffee made through the day, week, month or a whole life of grinder doser.
- Burrs replacement notification.
- Single and double grinding time adjustment.
- 12 languages selection: IT/ENG/SP/FR/D/PT/CK/RUS/THAI/GRE/CHIN/MAL.
- Show percentage humidity, temperature and other options.

Refrigeración del motor (F64EVO):

Ventilador con termostato que se activa cuando el molino llega a la temperatura de 40 °C. Esto hace que obtengamos una mayor productividad y una óptima molienda. (Un café molido a una baja temperatura).


Engine cooling (F64EVO):

Fan with thermostat activated when the grinder doser overheats (more than 40 °C). Leading to better productivity and optimal grinding. (A coffee ground at a low temperature).




Tubo extraíble para facilitar limpieza

Removable tube to make cleaning easier



Horquilla regulable.

Adjustable fork.



Manos libres.

Free hands.

Características técnicas

Technical characteristics

Solo modelos con dosificador

Only models with dispenser



Horquilla de aluminio.
Aluminium fork.



Estrellas y maneta de aluminio. Regulación entre 5,5 y 10 gr.
Stars and lever made of aluminium. Dispenser unit adjustment 5.5 - 10 g.



Paro automático doble micro. Cada 6 golpes se pone en marcha. Dosificador siempre lleno, dosis precisas.

Auto-stop. Auto refill system with two microswitches. Every six shots starts to grind. Dispenser always full. Precise doses.



Tuerca ajuste fuera del dosificador. Contador de cafés.
Easy close adjustment. Analogic coffee counter.



Capacidad dosificador 250 g.

Doser capacity 250 gr.

Opcionales

Optionals




Tolva 500 gr.
Coffee bean hopper 500 g.




Fresa larga duración.
Red speed blades.



Prensa telescópico.
Telescopic tamper.




Maneta derecha.
Right hand dispenser.



Adaptador lata.
Adapter for coffee tin.

Colores

Colours



RAL 9006
Gris
Grey

RAL 9017
Negro mate
Matt Black

RAL 9003
Blanco
White

Su color
Your colour

Dosificador / Doser

Modelo / Model	F4 NANO	F5	F6
Potencia / Power	250W	350W	650W
R.p.m	1400	1350	1400
Capacidad tolva / Hopper capacity	0,5kG	1,5Kg	1,5Kg
Fresas / Burrs	Ø58mm	Ø64mm	Ø83mm
Tipo fresas / Burrs type	Planas / Flat	Planas / Flat	Planas / Flat
Codigo fresa / Burrs code	Fl.213	Fl..78	Fl..79
Peso / Weight	10Kg	14Kg	16Kg
Medidas / Dimensions	473/169/240	615/230/270	670/230/270

Electronic

Modelo / Model	F4E NANO	F64E	F64EVO
Potencia / Power	250W	350W	350W
R.p.m	1400	1350	1350
Capacidad tolva / Hopper capacity	0,5Kg	1,5Kg	1,5Kg
Fresas / Burrs	Ø58mm	Ø64mm	Ø64mm
Tipo fresas / Burrs type	Planas / Flat	Planas / Flat	Planas / Flat
Codigo fresa / Burrs code	Fl.213	Fl.177	Fl.214
Peso / Weight	9Kg	13Kg	13Kg
Medidas / Dimensions	473/169/240	615/230/270	615/230/270 635/255/320 (XGI)

Electronic / Shop

Modelo / Model	F83E	F71KE	F6D
Potencia / Power	650W	850W	650W
R.p.m	1350	300	1400
Capacidad tolva / Hopper capacity	1,5Kg	1,5Kg	1,5Kg
Fresas / Burrs	Ø83mm	Ø71mm	Ø83mm
Tipo fresas / Burrs type	Planas / Flat	Conica / Conical	Planas / Flat
Codigo fresa / Burrs code	Fl.211	Fl.212	Fl..79
Peso / Weight	15Kg	20Kg	15Kg
Medidas / Dimensions	670/230/270 700/255/320 (XGI)	670/230/270	670/230/270

Eco / Filter

Modelo / Model	F4 ECO	F4 FILTER
Potencia / Power	250W	250W
R.p.m	1400	1350
Capacidad tolva / Hopper capacity	0,5kg	250gr
Fresas / Burrs	Ø58mm	Ø64mm
Tipo fresas / Burrs type	Planas / Flat	Planas / Flat
Codigo fresa / Burrs code	Fl.213	Fl..78
Peso / Weight	10Kg	11Kg
Medidas / Dimensions	473/169/240	473/169/240



Ascasofactory

(34) 93 475 02 58

ascaso@ascaso.com / www.ascaso.com

Coneixement 1 Pol. Ind. GavaPark,

08850 Gavá - Barcelona - Spain